


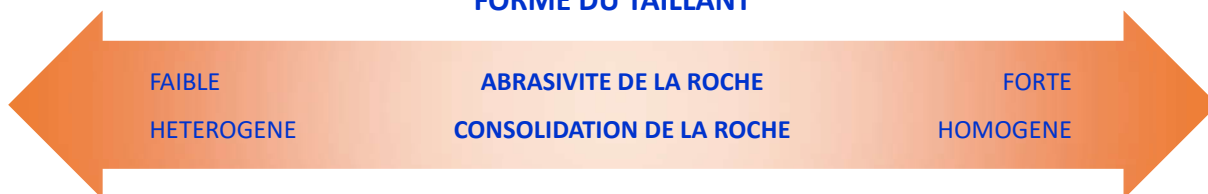
Forage

Guide d'achat et nomenclature taillants hors trou



GUIDE D'ACHAT

FORME DU TAILLANT



RETRO

La jupe rétro améliore la rectitude des forages et limite les risques de bloquer le train de tiges. Les cannelures du taillant permettent une meilleure évacuation des cuttings.

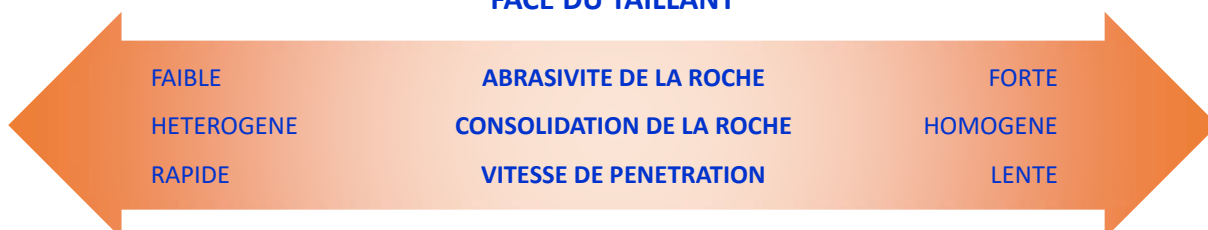
STANDARD

La jupe standard est généralement d'un diamètre inférieur à celui de la tête de taillant, pour favoriser l'évacuation des cuttings.

HEAVY DUTY

Jupe standard avec des boutons de plus gros diamètre, destiné aux roches très abrasives.

FACE DU TAILLANT



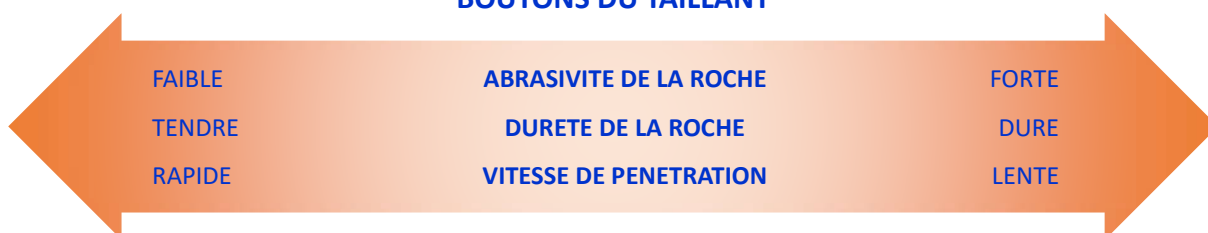
DROP CENTER

Le taillant Drop Center permet d'obtenir des trous plus droits dans des terrains moins consolidés.

FACE PLATE

Le taillant Face Plate est recommandé pour les terrains durs et abrasifs homogènes.

BOUTONS DU TAILLANT



BALISTIQUE

Le bouton balistique permet une vitesse de pénétration plus rapide mais s'use plus vite. Il est réservé aux terrains tendres et peu abrasifs, et aux faces Drop Center.



SEMI-BALISTIQUE

L'intermédiaire entre le bouton balistique et le bouton rond. C'est le bouton standard pour une utilisation en terrain tendre.



ROND

Le bouton rond a une résistance et une durée de vie accrue. C'est le bouton standard pour les terrains durs, et pour les jupes Heavy Duty.

NOMENCLATURE

Nos taillants sont identifiés par un code à 12 ou 13 caractères :

B52 089 T51 05 R

→ Les 3 premiers caractères définissent la forme du taillant :

- B50 – Drop Center – 4 trous de soufflage
- B51 – Drop Center Rétro – 4 trous de soufflage
- B60 – Drop Center – 3 trous de soufflage
- B61 – Drop Center Rétro – 3 trous de soufflage
- B52 – Face Plate
- B53 – Face Plate Rétro
- B54 – Alésage (face conique)

→ Les 3 caractères suivant indiquent le diamètre du taillant.

→ Les 3 ou 4 caractères suivant indiquent le filetage du taillant :

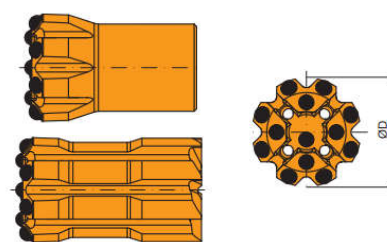
- T35, T38, T45, T51, T60, GT60.

→ Les deux chiffres suivant caractérisent l'intensité d'utilisation :

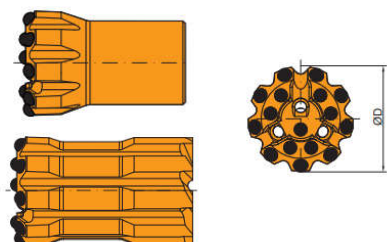
- 05 – jupe standard ou rétro
- 15 – jupe Heavy Duty

→ La dernière lettre caractérise le type de boutons :

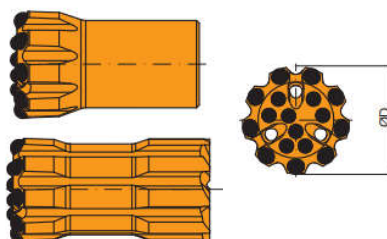
- R – Bouton Rond
- S – Bouton Semi-Balistique
- C – Bouton Balistique



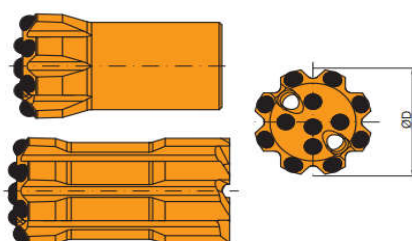
Drop Center 4 trous



Drop Center 3 trous



Face Plate



Heavy Duty

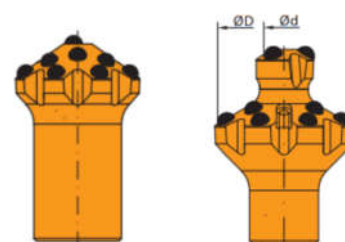
TAILLANTS SPECIAUX

Nous consulter pour taillants aléseurs.

Vous souhaitez du sur mesure ? Consultez-nous et nous verrons avec notre partenaire quelles solutions nous pouvons vous proposer.

Quelques exemples de taillants sur mesure :

- Taillants T51 en diamètre 165 mm, 180 mm ou 200 mm
- Ajout d'un trou de soufflage latéral



MCEP DISTRIBUTION



Forage



Minage



Attaque au sol et matériel d'usure



Nettoyeurs industriels



Produits spécifiques



MCEP DISTRIBUTION – 3 rue du Prélot
25340 L'HOPITAL SAINT-LIEFFROY



www.mcep-distribution.com



Commercial : commercial@mcep-distribution.com +33 7 71 24 21 58

Technique : eric.petit@mcep-distribution.com +33 6 26 49 69 20

Administratif : admin@mcep-distribution.com +33 6 48 00 66 08



Société par actions simplifiée au capital de 30 000 € - RCS BESANCON B 807 572 326

L'éditeur se réserve le droit des erreurs d'impression, des changements de lois et règlements et d'éventuelles modification des produits.

© 2024 MCEP DISTRIBUTION